



Giti Sport^{S2}

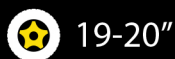
 German Engineering

Giti Sport S2 dirancang dengan teknologi Jerman untuk membawa kendaraan premium ke tingkat berkendara yang lebih tinggi. Menggabungkan kontrol terbaik di jalan basah dan pengereman yang handal.



advanztech

Ukuran Rim:



19-20"

Aspek Rasio:



45-55

Kecepatan Max:



270 km/h



GitiSport^{S2} German Engineering

Nikmati performa tinggi tanpa kompromi! Menggabungkan pengendalian terbaik di jalan basah dan pengereman yang handal. Teknologi Jerman Giti Sport S2 dirancang untuk membawa kendaraan premium ke tingkat yang lebih tinggi.

Ukuran Rim:

 19-20"

Aspek Rasio:

 45-55

Kecepatan Max:



 270 km/h



	UKURAN	SI	LI
20	255/50R20	W	109
	255/45R20	W	105
	245/45R20	W	103
	235/55R20	W	102
19	235/55R19	W	105





SMOOTH DRIVING

- Geometri blok pola telapak yang optimal & harmonisasi pola telapak ban untuk pengendalian yang nyaman dan kebisingan rendah 
- Bagian tengah telapak ban yang kokoh untuk stabilitas pada kecepatan tinggi dan pengereman di jalan kering yang lebih baik 





ENHANCED GRIP

- Desain alur mikro telapak ban untuk meningkatkan daya cengkeram 
- Keseimbangan pola bahu ban yang stabil untuk kemudi yang presisi dan cepat 



WET DRIVING STRENGTHS

- 3 alur utama yang lebar dan alur tambahan dibagian luar untuk meningkatkan pembuangan air 
- Inovasi baru pada kompon telapak ban menghasilkan cara pengereman yang lebih baik 
- Meningkatkan ketahanan terhadap efek aquaplaning



www.giti.co.id

powered by 

GitiSport^{S2}